

カッター活動実施届

※この書類に必要事項を記入のうえ、活動日当日 午前の部 8時40分 午後の部 12時50分に事務室へ持参し、指導担当職員と活動についての打合せを行ってください。

国立若狭湾青少年自然の家所長 殿

利用団体名

(年生)

カッター活動の実施について(届)

私たちは、下記の要領により、カッター活動を行いますので届けます。また、活動にあたっては、別紙「カッター活動 実施要項」にある注意事項を遵守するとともに、指導担当者の指導に従い活動します。

記

◇カッター活動の目的は何ですか。(○をつけてください。)

- ① 一生懸命がんばる
- ② みんなで力を合わせる
- ③ 最後までやり抜く
- ④ 自然に親しむ
- ⑤ その他 ()

- 活動責任者チェック
- 全体説明、乗艇前説明を動画で事前に乗艇者全員が視聴しました。
 - 海象状況によっては活動時間の短縮や途中中断の指示に従います。
 - 指定された服装(特に、帽子と靴)を準備しています。【帽子は食堂にて購入可 570円】

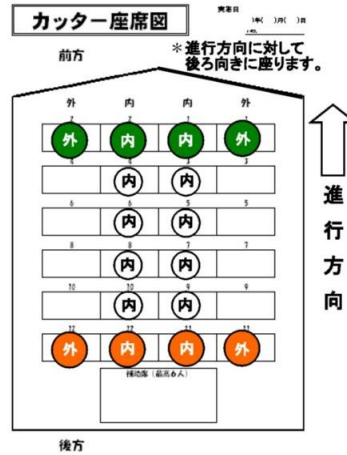
活動実施日	令和 年 月 日 ()			午前 ・ 午後	
乗艇人数 ※大人も含む	男 性	女 性	計	引率者名 (1名)	特に配慮を必要とする乗艇者をお知らせください。 ※ない場合は「なし」と記入 ※例: ○番内側男性(骨折) ○番外側女性(指示が通りにくい)等
1号艇	人	人	人		
2号艇	人	人	人		
3号艇	人	人	人		
4号艇	人	人	人		
5号艇	人	人	人		
6号艇	人	人	人		
7号艇	人	人	人		
合 計	人	人	人		

団体責任者 <small>(陸上待機担当者)</small>	緊急時 連絡先(携帯番号) (— —)
活動責任者 <small>(打合せ担当者)</small>	

カッター乗艇配置とその決め方について

1 カッター乗艇配置とその決め方について、次の点に留意して決めてください。

- (1) 原則として二人で1本の^{かい}櫂（オール）をこぎます。
(大人は一人で1本が可能です。)
- (2) 内側2列に力のある人を配置してください。
内側の人が櫂（重さ4kg）を主に扱います。
- (3) 1番2番の内側は、特に力が要ります。
- (4) 11番12番は、他の乗艇者の見本となります。
- (5) 12本の櫂に対し人員が足りない場合は、1番2番を空けてください。
- (6) 各艇に必ず団体の指導者の方一人以上は乗艇してください。（補助席でも可）

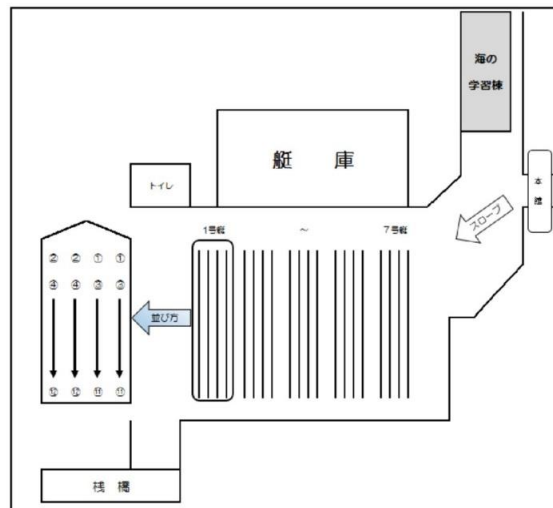


2 乗艇者は自分の座席番号 及び 内側・外側を知っている必要があります。しおりに織り込むなどして、座席番号（1～12番）と内側・外側を各人に必ず確認させておいてください。活動中、艇長は座席番号で指示をします。（「1番」と指示を出した場合は、その座席に座っている二人をさします。）

※ 「カッター座席図」は、乗船名簿としますので、「乗艇計画書」とともに提出してください。

集合について

1. 午前の部 9：20・午後の部 13：30に活動が開始できるように、トイレ等も済ませて集合してください。
2. 艇庫前に右記の図のように、各艇の座席番号に従って4列縦隊で整列してください。（雨天・炎天下の場合は大階段に変更する場合があります。「カッター乗艇計画書」提出時に確認してください。）



カッター座席図(乗艇名簿)

実施日

年 月 日()

号艇

前方

- ※ 下記の数字が座席番号です。
- ※ なお、カッターの後方を向いて座ります。
- ※ 乗員の氏名(フルネーム)をお書きください。
(引率者、写真撮影者のお名前もご記入ください。)

外	内	内	外
2	2	1	1
4	4	3	3
6	6	5	5
8	8	7	7
10	10	9	9
12	12	11	11
補助席(最高6人)			

後方

男	女	合計
人	人	人

カッター座席図(6m艇乗艇名簿)

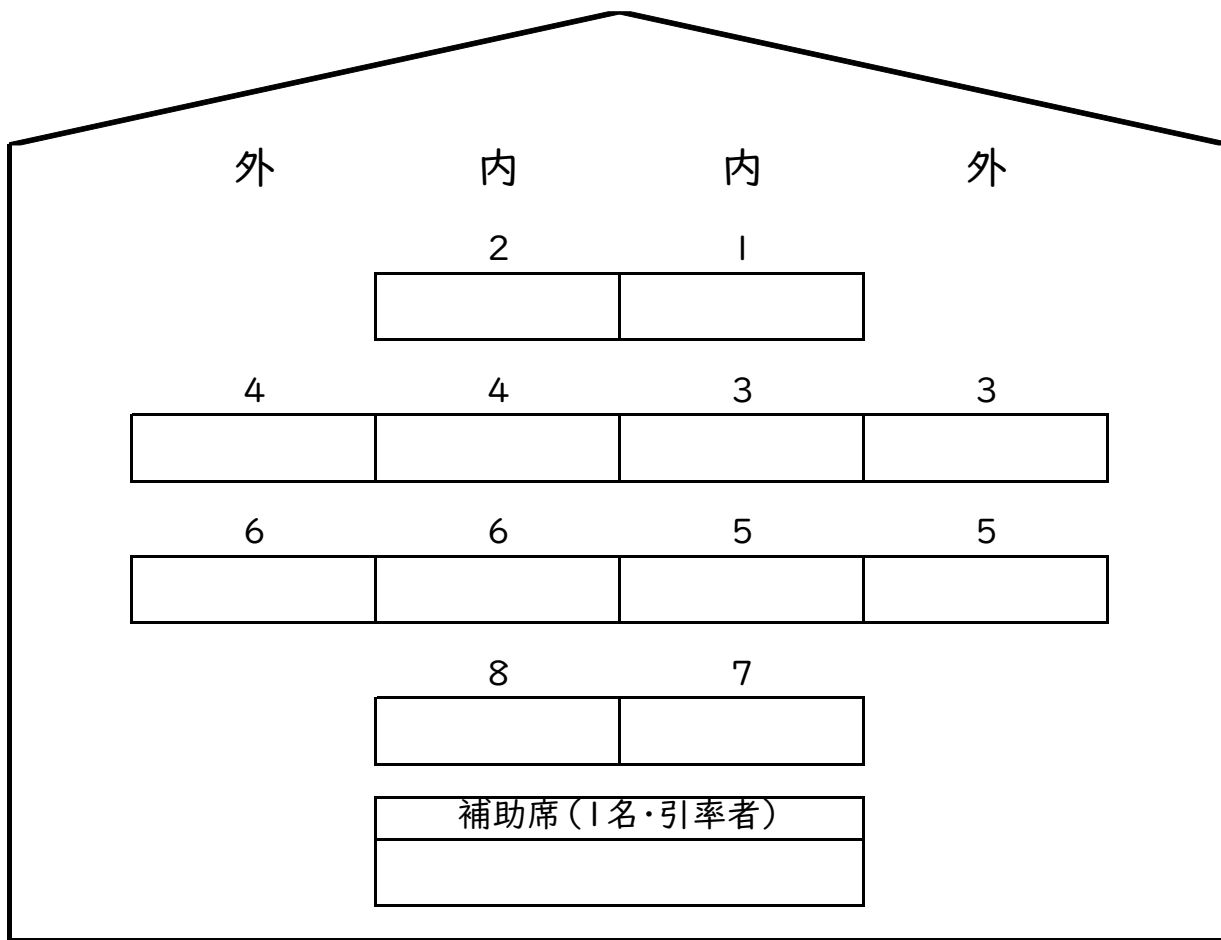
実施日

年 月 日()

号艇

- ※ 下記の数字が座席番号です。
- なお、カッターの後方を向いて座ります。
- ※ 乗員の氏名(フルネーム)をお書きください。
- (引率者、写真撮影者のお名前もご記入ください。)

前方



後方

男	女	合計
人	人	人